

Éadaí Geimhridh

Tarraing líne idir an pictiúr agus an focal ceart



t-léine



geansaí



húdaí



léine



bríste géine



buataisí

Ainm:

Dáta:

Éadaí Geimhridh

Tarraing líne idir an pictiúr agus an focal ceart



lámhainní



stocaí



wellies



hata



seaicéad



cóta báistí

Ainm:

Dáta:

Éadaí Geimhridh

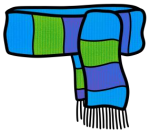
Tarraing líne idir an pictiúr agus an focal ceart



cóta



luiteoga



léine



bairéidín



cairdeagan



scairf

Ainm:

Dáta:

Éadaí Geimhridh

Tarraing líne idir an pictiúr agus an pictiúr ceart

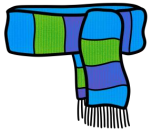
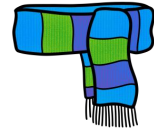


Ainm:

Dáta:

Éadaí Geimhridh

Tarraing líne idir an pictiúr agus an pictiúr ceart



Ainm:

Dáta:

Éadaí Geimhridh

Tarraing líne idir an pictiúr agus an pictiúr ceart



Ainm:

Dáta:

Éadaí Geimhridh

Tarraing líne idir an focal agus an focal ceart

léine

t-léine

briste géine

geansaí

t-léine

húdaí

buataisí

léine

húdaí

briste géine

geansaí

buataisí

Ainm:

Dáta:

Éadaí Geimhridh

Tarraing líne idir an focal agus an focal ceart

hata

lámhainní

wellies

stocaí

cóta báistí

wellies

lámhainní

hata

stocaí

seaicéad

seaicéad

cóta báistí

Ainm:

Dáta:

Éadaí Geimhridh

Tarraing líne idir an focal agus an focal ceart

cairdeagan

cóta

bairéidín

luiteoga

cóta

léine

scairf

bairéidín

luiteoga

cairdeagan

léine

scairf

Ainm:

Dáta:

Éadaí Geimhridh

Tarraing líne idir an focal agus an focal atá measctha suas

léine

n-teilé

briste géine

iegsana

t-léine

daiúh

buataisí

neilé

húdaí

stibre néige

geansaí

stiaubai

Ainm:

Dáta:

Éadaí Geimhridh

Tarraing líne idir an focal agus an focal atá measctha suas

hata

namihálin

wellies

tacosí

cóta báistí

slewleí

lámhainní

atha

stocaí

daceasié

seaicéad

tacó sábití

Ainm:

Dáta:

Éadaí Geimhridh

Tarraing líne idir an focal agus an focal atá meastha suas

cairdeagan

tacó

bairéidín

teiulgao

cóta

einlé

scairf

dinéibrai

luiteoga

dreacaigna

léine

fraics

Ainm:

Dáta:

Éadaí Geimhridh

Ainm:

Scriobh an focal ceart faoi gach pictiúr

Dáta:



húdaí

buataisí

geansaí

cairdeagan

wellies

léine

luiteoga

seaicéad

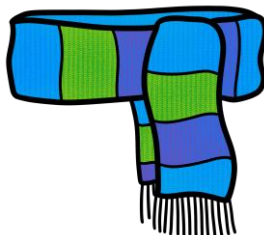
briste géine

Éadaí Geimhridh

Scriobh an focal ceart faoi gach pictiúr

Ainm:

Dáta:



stocaí

lámhainní

scairf

bairéidín

hata

cóta

léine

t-léine

cóta báistí

Éadaí Geimhridh

B	R	Í	S	T	E	G	É	I	N	E	M
A	T	S	C	W	U	E	I	T	C	P	C
I	R	E	A	E	L	A	O	L	A	Ó	S
R	B	A	I	L	U	N	L	É	I	N	E
É	U	I	R	L	I	S	É	I	R	Í	D
I	A	C	F	I	T	A	F	N	D	C	S
D	T	É	T	E	E	Í	R	E	E	Ó	T
Í	A	A	F	S	O	G	H	D	A	T	O
N	I	D	S	H	G	Ú	A	S	G	A	C
A	S	H	Ú	D	A	Í	T	W	A	T	A
M	Í	P	L	Á	M	H	A	I	N	N	Í

Faigh na focail thíos sa chuardach focal. Scríos amach gach ceann thíos nuair a fhaigheann tú é sa chuardach focal.

bairéidin	geansaí	húdaí	bríste géine
scairf	léine	cóta	t-léine
stocaí	buataisí	seaicéad	hata
cairdeagan	luiteoga	lámhainní	wellies

Ainm:

Dáta:

Éadaí Geimhridh

Bain úsáid as na litreacha san fhocal “Éadaí Geimhridh”
chun focail eile níos mó ná trí litir a chruthú.

1.		11.	
2.		12.	
3.		13.	
4.		14.	
5.		15.	
6.		16.	
7.		17.	
8.		18.	
9.		19.	
10.		20.	

Scóráil:

1 – 10: Maith;

11 – 15: An-mhaith;

16 – 20: Go hiontach

Ainm:

Dáta:

Cairdeagan

Bain úsáid as na litreacha san fhocal “Cairdeagan” chun focail eile níos mó ná trí litir a chruthú.

1.	
2.	
3.	
4.	
5.	
6.	
7.	
8.	
9.	
10.	
11.	
12.	
13.	
14.	
15.	
16.	
17.	
18.	
19.	
20.	

Scóráil:

1 – 10: Maith;

11 – 15: An-mhaith;

16 – 20: Go hiontach

Ainm:

Dáta:

Éadaí Geimhridh

Más féidir, scríobh píosa d'éadaí geimhridh thíos a thosaíonn le gach litir san aibítir

A	
B	
C	
D	
E	
F	
G	
H	
I	
J	
K	
L	
M	

N	
O	
P	
Q	
R	
S	
T	
U	
V	
W	
X	
Y	
Z	

Ainm:

Dáta:

Éadaí Geimhridh

Tarraing líne idir tús agus deireadh an fhocail

bair

sáí

hú

irf

gean

aísí

briste

éidín

sto

báistí

sca

daí

buat

caí

cóta

géine

Ainm:

Dáta:

Éadaí Geimhridh

Tarraing line idir tús agus deireadh an focal

lé

ta

có

ainní

luit

deagan

wel

ine

lámh

éine

cair

lies

seaic

eoga

t-l

éad

Ainm:

Dáta:

Éadaí Geimhridh

Féach ar na pictiúir thíos. Faigh amach an méid siolla atá i ngach focal agus scríobh na focail sa bhosca ceart

2 Siolla

3 Siolla



Ainm:

Dáta:

Éadaí Geimhridh

Scriobh na héadaí geimhridh thíos in ord aibítire

1.	
2.	
3.	
4.	
5.	
6.	
7.	
8.	
9.	
10.	
11.	
12.	

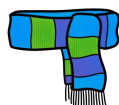
hata	buataisí	stocaí	lámhainní
léine	seaicéad	wellies	luiteoga
cóta	scairf	bairéidin	húdaí

Ainm:

Dáta:

Éadaí Geimhridh

Líon isteach na boscaí thíos leis na litríú cearta



Ainm:

Dáta:

Éadaí Geimhridh

Réitigh na leideann thíos chun na héadaí geimhridh a fháil amach

1.				L						
2.				U						
3.				I						
4.				T						
5.				E						
6.				O						
7.				G						
8.				A						

1. Caitheann tú é seo faoi bhun do húdaí
2. Caitheann tú iad seo ar do chosa
3. Cuir é seo timpeall do mhuinéal
4. Cuir é seo ar do cheann
5. Caitheann tú é seo agus tú ag dul amach
6. Faightear i bpéirí iad, cuir iad ar do chosa
7. Cuir é seo ort tar éis do t-léine
8. Má tá sé fuar, cuir é seo ort roimh dul amach

Ainm:

Dáta:

Éadaí Geimhridh

B	R	Í	S	T	E	G	É	I	N	E	
A		S	C	W		E		T	C		
I		E	A	E	L	A		L	A		
R	B	A	I	L	U	N	L	É	I	N	E
É	U	I	R	L	I	S		I	R		
I	A	C	F	I	T	A		N	D	C	S
D	T	É		E	E	Í		E	E	Ó	T
Í	A	A		S	O		H		A	T	O
N	I	D			G		A		G	A	C
	S	H	Ú	D	A	Í	T		A		A
	Í		L	Á	M	H	A	I	N	N	Í

Faigh na focail thíos sa chuardach focal. Scríos amach gach ceann thíos nuair a fhaigheann tú é sa chuardach focal.

bairéidin	geansaí	húdaí	bríste géine
scairf	léine	cóta	t-léine
stocaí	buataisí	seaicéad	hata
cairdeagan	luiteoga	lámhainní	wellies

Ainm:

Dáta:

For Your Information

Thank you for downloading this Seomra Ranga resource. We hope that you find it practical and useful in your classroom.

Please be aware of the following conditions before using this resource.

Please DO:

- Print and copy this resource so that you can use it with your pupils.
- Make this resource available to your pupils in a private enclosed online space eg. Google Classroom, Seesaw, Edublogs etc.
- Tell others if you have found it useful.

Please DO NOT:

- Copy or share this resource (in part or whole) with others who have not joined our website. By becoming a member for themselves, they will help the site develop into the future.
- Make this resource available on your school website for anyone to download.
- Share this resource with participants on any sort of course
- Share this resource with other teachers in online groups eg. Facebook Groups, WhatsApp Groups etc.

Kind regards, Seomra Ranga

Resources used in this file from:



[https://www.teacherspayteachers.com/
Store/Hello-Literacy](https://www.teacherspayteachers.com/Store/Hello-Literacy)



[https://www.teacherspayteachers.com/
store/jax-and-jake](https://www.teacherspayteachers.com/store/jax-and-jake)



[https://www.teacherspayteachers.com/
store/clipartino](https://www.teacherspayteachers.com/store/clipartino)